

參與新潟縣燕市・彌彥村元宇宙講座專用

下載元宇宙「GAIA TOWN」流程

參與活動的事前準備

※參加前，須先取得Virbela帳號。

下載

請將下列app(應用程式)下載至PC (無法下載至手機)



<https://www.gaia-link.net/gaiatown>
請進入上列網站下載↑

下載順序

1. 點擊2下下載之ViebelaSetup.exe檔案夾



2. 若MicrosoftDefender偵測到未知的app(應用程式)時，請點選【詳細情報】鍵。

3. 請遵循安裝程序，當顯示命令提示(Prompt)時，請點選【啟動】鍵。



1. 點選下載之Viebela.dmg檔案

2. 將Viebela 圖標(icon)拉至Applications檔案夾中

3. 點擊2下，打開Viebela

補充

詳細內容請進入GaiaLink Co.,Ltd.官網，參閱動畫或操作守則



【動畫】10分鐘了解「GAIA TOWN by Virbela」元宇宙

<https://www.youtube.com/watch?v=JoaEupdUj3U>

「官方操作守則 (Star Manual) 」

<https://www.gaia-link.net/manual>

「White List」

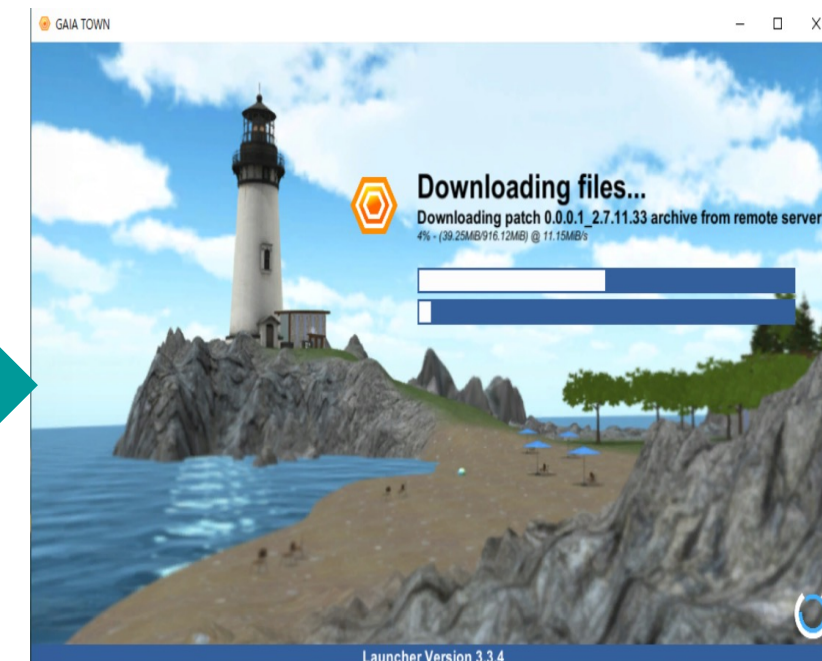
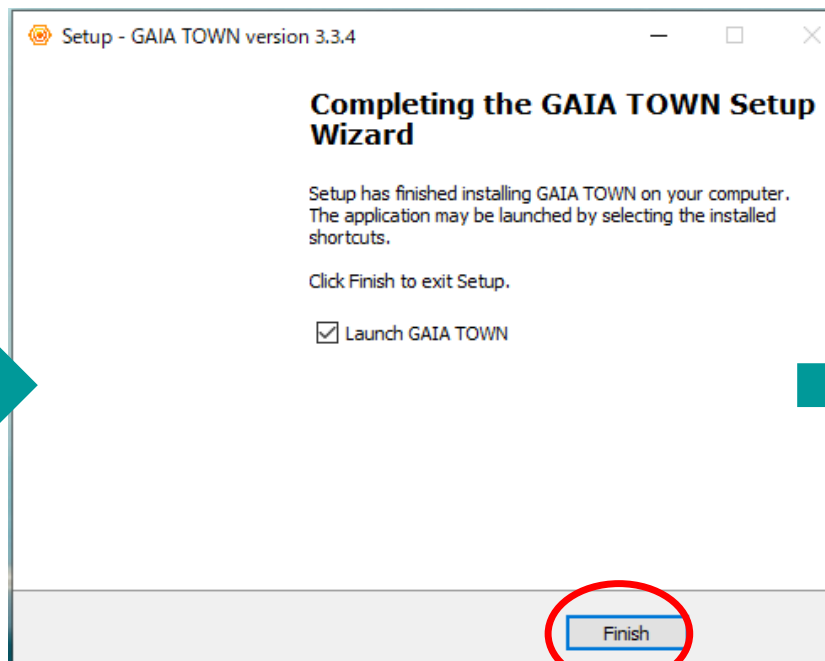
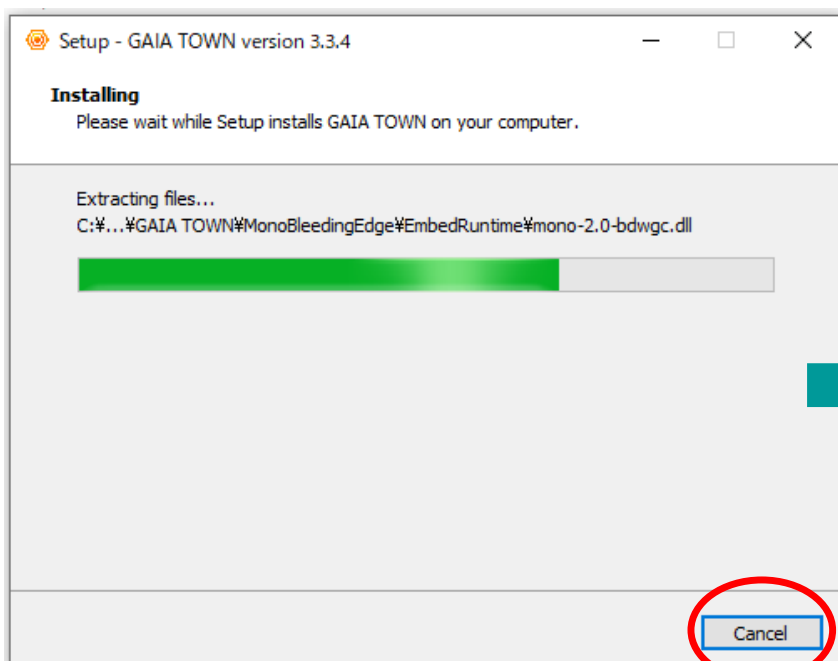
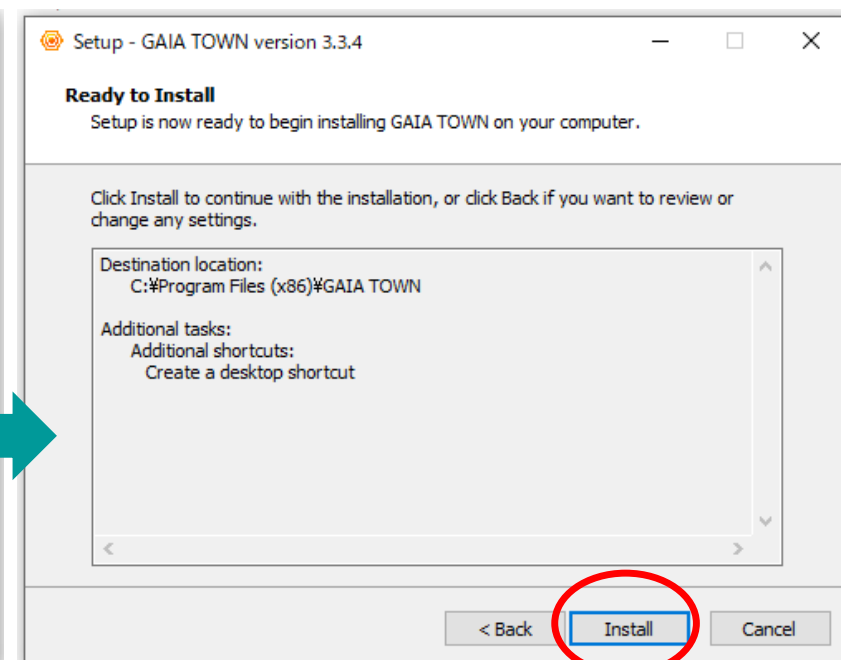
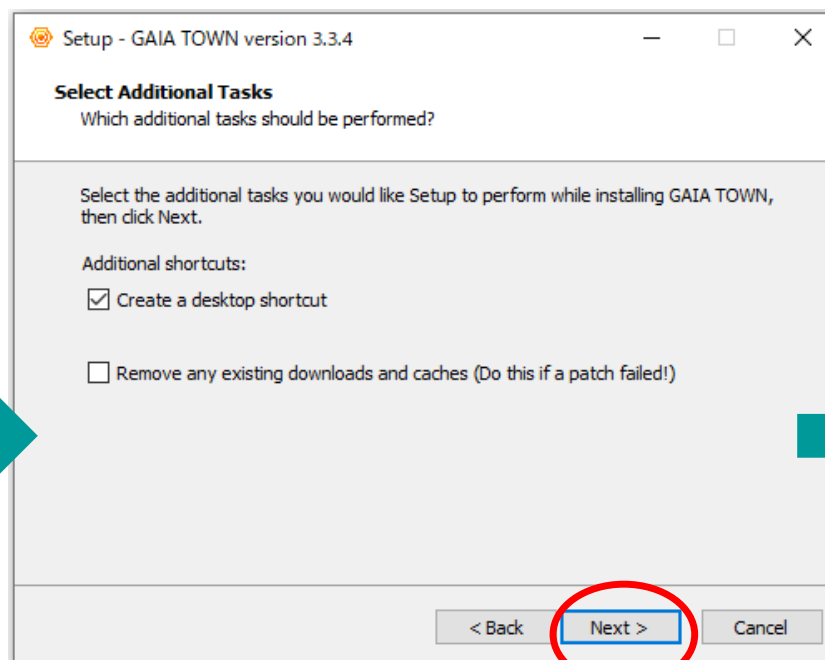
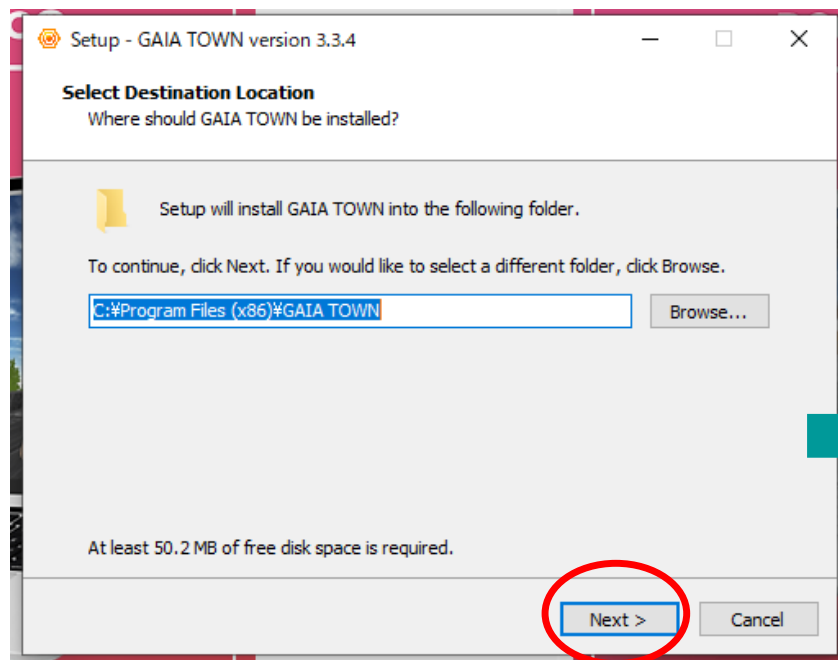
https://www.gaialink.net/_files/ugd/78868f_d2a9832b0376471fb8be44ac1dfd6481.pdf

參與活動的事前準備

※參加前，須先取得Virbela帳號。

下載

請依照下列順序，下載app(應用程式)至PC



參與活動的事前準備

※參加前，須先取得Virbela帳號。

登錄帳號

首次使用GAIA TOWN者，請由此登錄帳號
已擁有Virbela帳號者不需登錄，請直接登入

The screenshot shows the GAIA TOWN login and registration screen. The title bar reads "GAIA TOWNにようこそ". On the left, under the heading "ログイン", there are two input fields: one for the email address "misaki_fujita@nta.co.jp" and another for the password "パスワード". Below the password field is a link that says "パスワードをお忘れですか?". A "ログイン" button is positioned below these fields, and a "記憶する" checkbox is located at the bottom left. On the right, under the heading "アカウントが必要ですか?", there is a circular profile picture of a woman and a "登録する" button, which is highlighted with a red rectangular border. A "終了" button is located in the bottom right corner of the interface.

建立Virbela帳號時，須提供Email、姓名、所屬組織名稱及密碼。
亦可輸入電話號碼（非必要）

填寫完畢後，請務必勾選隱私政策(Privacy Policy)，並點選
Register Now [立即登錄]
執行後，帳號登錄程序即完成

※1 請使用平常工作使用之Email，須為可收信之帳號

※2 請自行設定Password（請記下密碼以備忘）

※3 請以真實姓名登錄。

若以英文則為英文登錄（日後可將自己的別名改為日文）

※4 Organization（組織）部分，請以英文填入所屬公司及單位名稱

※5 由個人決定是否填入電話號碼

名稱變更方式

①請點選畫面左上角個人名稱



③點擊「編輯」



④填入登錄之Email及密碼



GAIA TOWN PROFILE SETTINGS HELP SIGNOUT

Public Profile

Profile Picture + ⑦變更名稱 ※可用漢字呈現
Avatar Name:元宇宙內顯示之名稱

Avatar Name Go!SDGs運營事務局河野

Public Email

First Name 妃那

Last Name 河野

About Me 株式会社日本旅行
埼玉支店

Country 日本

Region

University

Languages 日本語

Industry Interests

Current/Recent Job 株式会社日本旅行

Club Memberships

Hobbies

LinkedIn Url https://linkedin.com/in/

Resume/CV +

Download

Download the GAIA TOWN Virbela client below.
DOWNLOAD

Unlink Accounts

You have no third-party accounts to unlink.

Delete Account
DELETE ACCOUNT

⑧必要處請填入

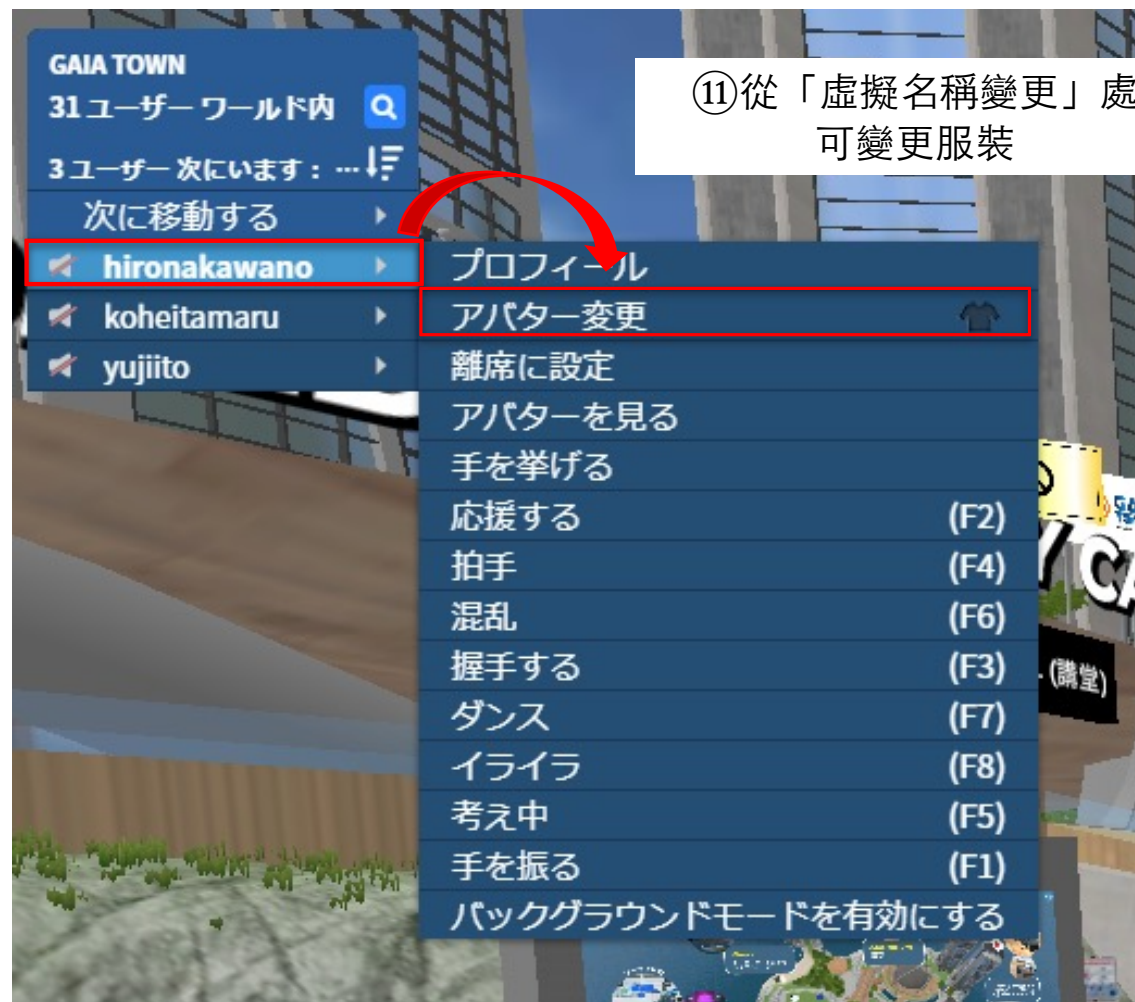
⑨填寫完後，點擊「SAVE(存檔)」

SAVE

⑩名稱變更完成



設定虛擬替身



⑫ ✓ (存檔完成) ,
返回GAIA TOWN

基本動作

傳輸移動(Teleport)

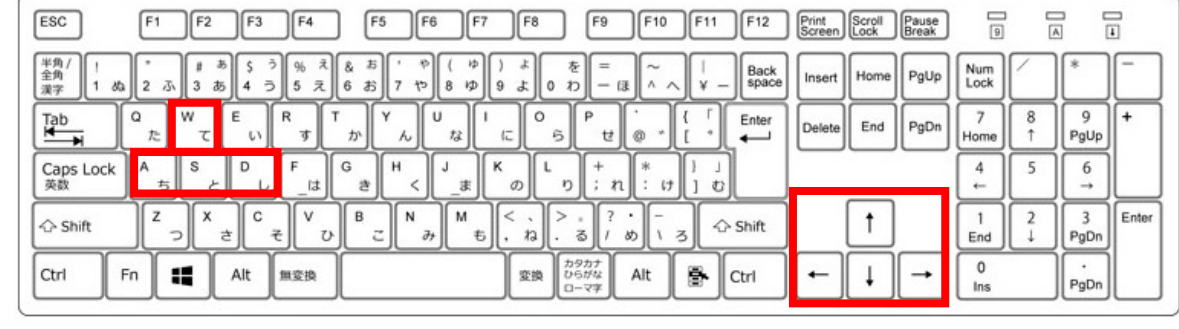


移動至下一個步驟，請選擇想到之處

歩行

～鍵盤操作～

- ↑ ↓ 按十字鍵，前後移動
→ ← 按十字鍵，旋轉鏡頭
- 按W鍵前進，按S鍵退後
按A,D鍵旋轉鏡頭



～操作滑鼠～

- ① 移動滑鼠，畫面將會出現人形標記
- ① 點擊左邊，虛擬替身將移動至點擊處

請以自己認為最容易的方式操作



基本動作

坐



- ①移動至空位前
- ②將滑鼠浮標置於椅子上，即顯示「點擊並坐下」
- ③請點擊並坐下

站



- ④點擊起立或十字鍵，即可站起

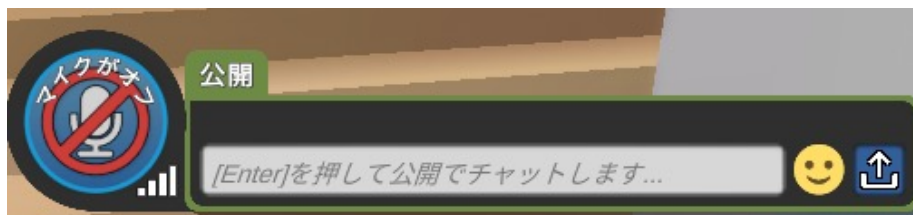
基本動作

説

發言時，請點擊畫面左下方的「麥克風」




再次點擊，即為關閉麥克風



談話區

在藍線圈起之區域內，僅可聽見該圈起區域內之談話



目視對方

按1次空白鍵，即可環視周圍

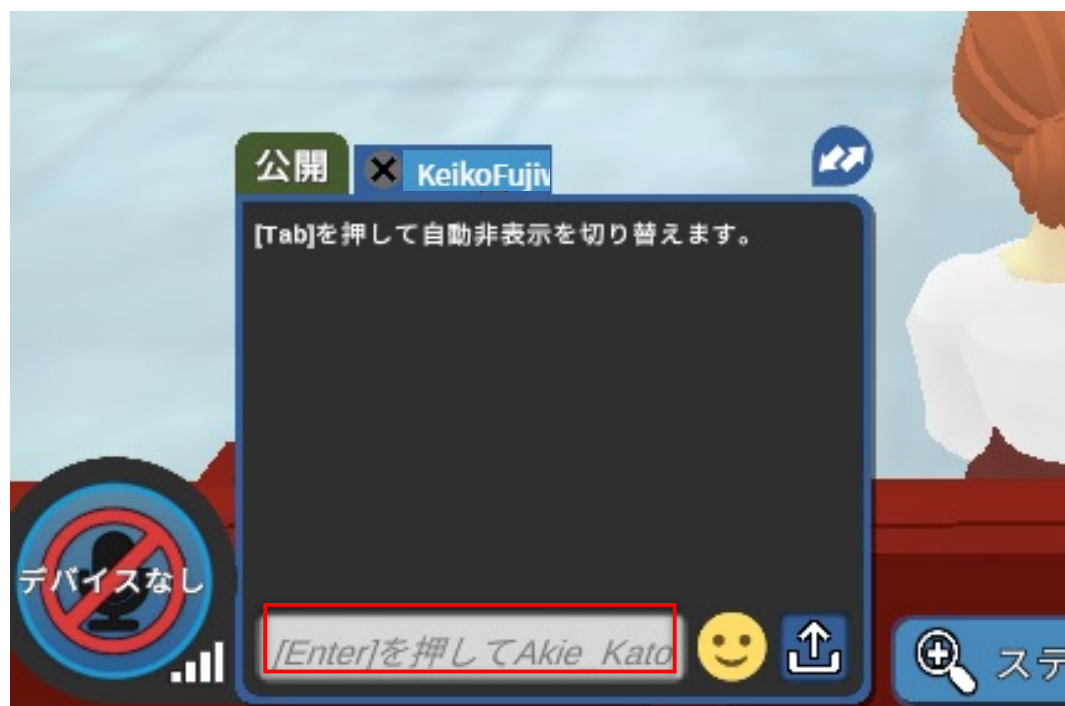


按2次空白鍵，即可固定視點

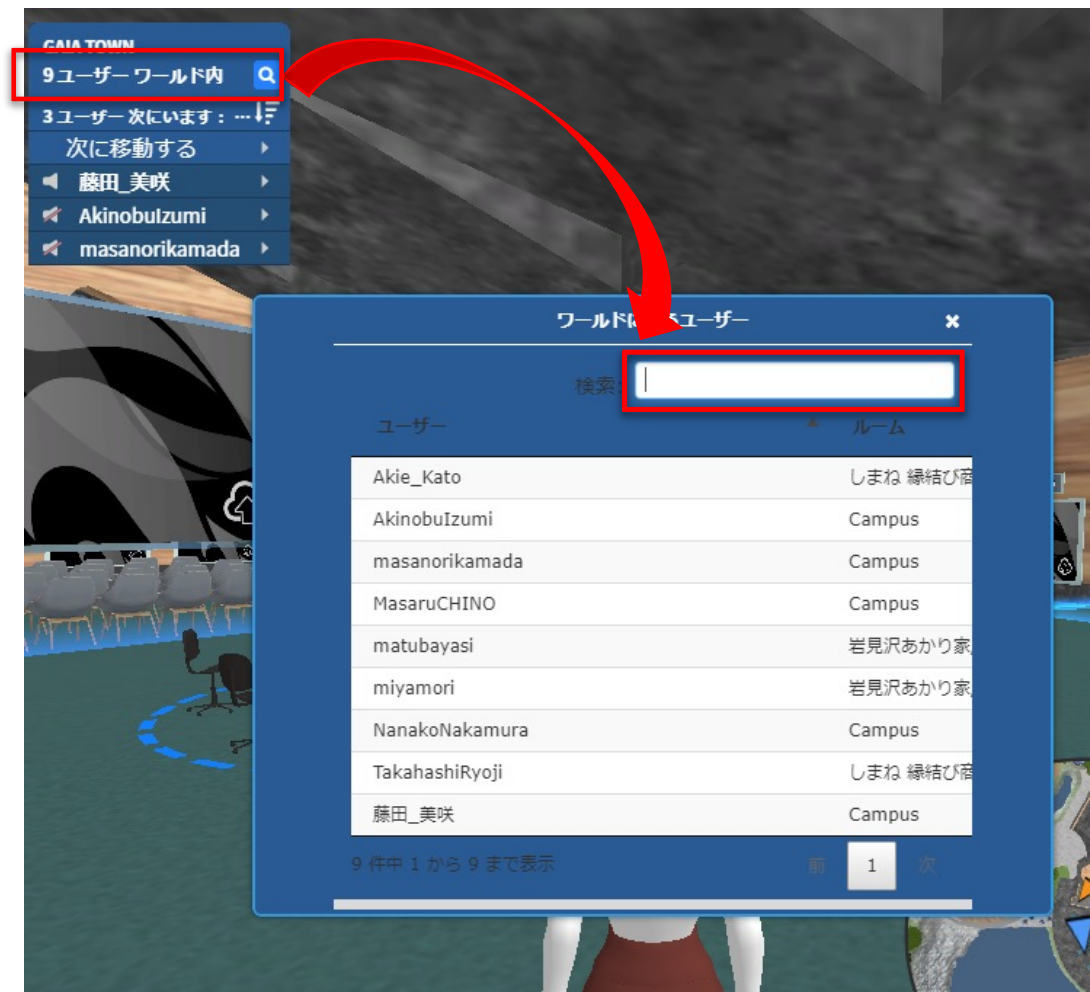


基本動作

聊天



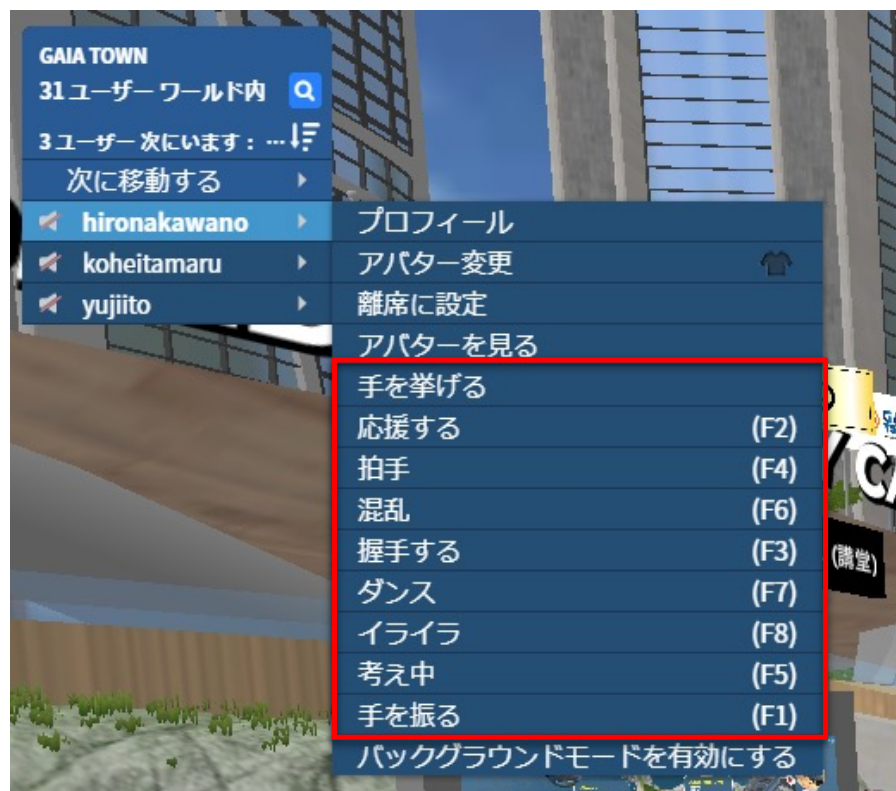
尋人



基本動作

回應

點擊畫面左上方自己的名字，即顯示出動作鍵



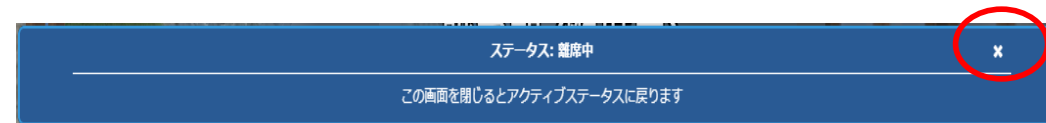
點擊出現的鍵，各虛擬替身即會動作



設定離開

畫面上顯示「狀態：離開」

關閉顯示畫面，即回到原來狀態



檢視虛擬替身

迴轉鏡頭，將可看到自己虛擬替身的全身

點擊一般鏡頭，即可回到原來的視點



基本動作

放大螢幕



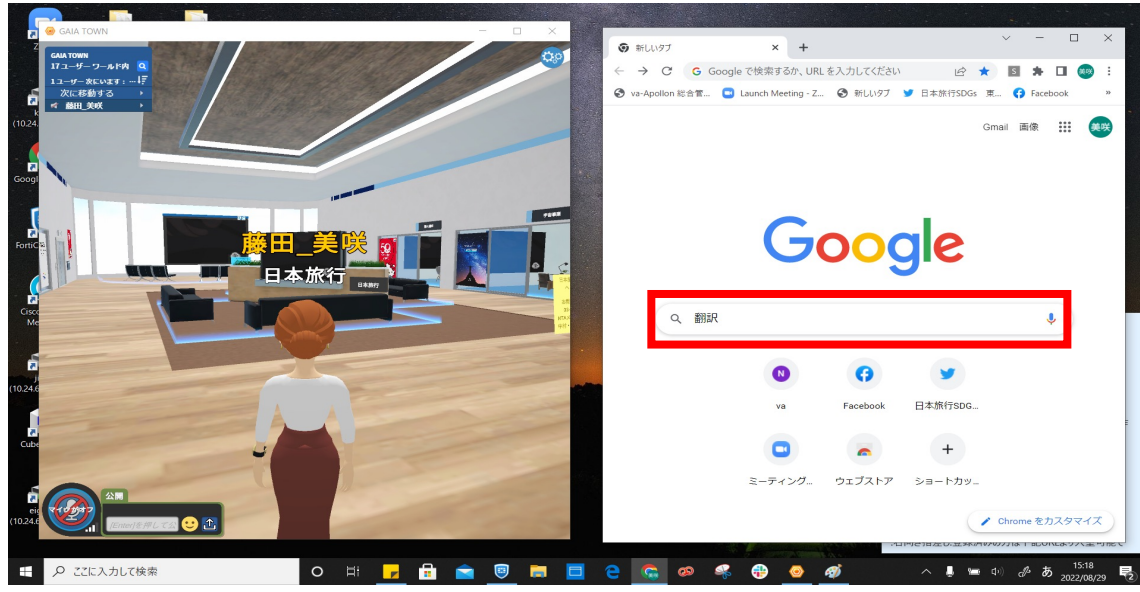
發問



翻譯員不在時之應對

方法 1：活用翻譯功能，進行對話

開啟Gaia Town的app(應用程式)，並啟動Web瀏覽器，於檢索處輸入「翻譯」

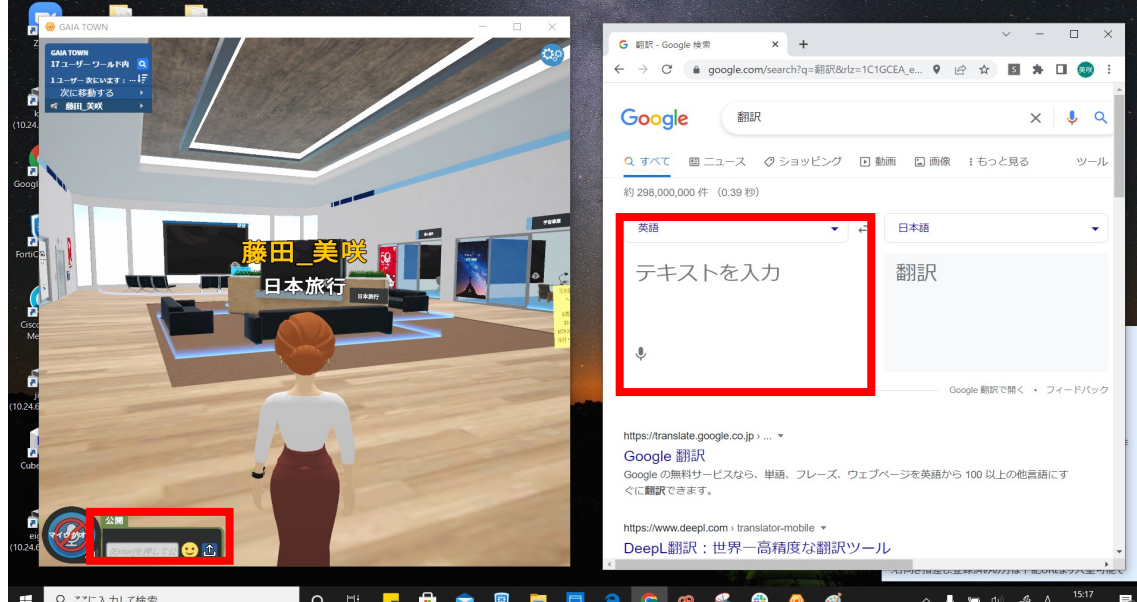


方法 2：活用網頁板(WEB Board)，進行對話

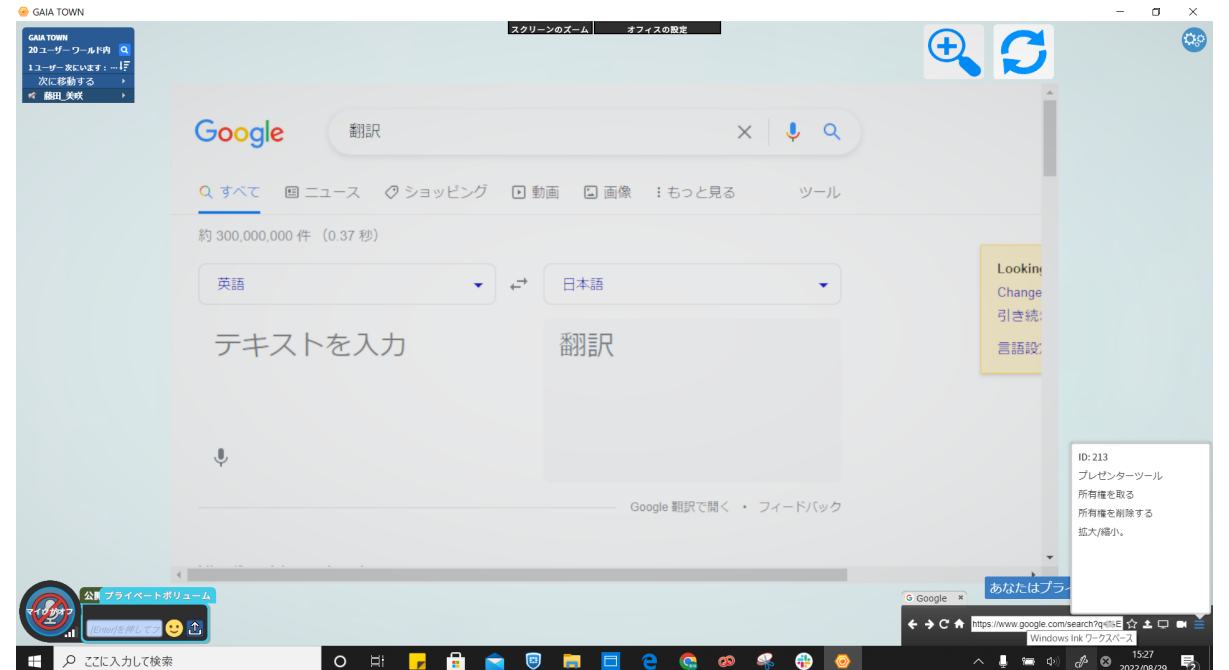
貼上翻譯網站的URL後按「ENNTA」輸入鍵



將聊天室傳來的訊息拷貝並貼上



將內容輸入網頁板(WEB Board)中，直接對話



分割桌面，一為Gaia Town，另一為翻譯網站，讓兩者可對照顯示

基本動作

登出



注意事項

- **首次使用者，必須事前確認操作方式**
- 演講或討論中，請將自己的麥克風設定為靜音
- 活動中請勿跳舞
- 由於電腦設定之故，虛擬替身若長時間無任何作動時，將呈現為睡眠狀態，請定時觸動滑鼠游標。
- 觀賞活動時，建議使用三線式耳機。※部分雙線式耳機雖可使用，但有可能出現故障情況。

